

**Cursos, Secciones, Estudiantes Registrados en Ellas
Promedio por Sección y Estudiantes-Sección-Créditos
por Departamento Académico**

Departamento	Cursos	Núm. Secc	Núm. Est.	Prom. Est.	Est. Secc
Biología	12	35	981	28	2468
Ciencias Físicas	8	12	226	19	484
Matemáticas	6	12	296	25	944
Química	12	19	378	20	756
Ciencias Sociales	11	40	1139	28	3039
Español	10	50	1482	30	4392
Humanidades	16	45	1263	28	3618
Inglés	13	108	2553	24	4671
Pedagogía	5	17	395	23	1185
Artes Gráficas	18	39	646	17	924
Adm. Empresas	31	96	2694	28	8362
Sist.de Oficina	14	30	494	16	30
Dis.de Interiores	7	17	258	15	720
Ing. Mecánica	10	19	407	21	1273
Pub.Comercial	13	51	1035	20	2106
Tecn. Automotriz	4	8	184	23	500
Educación Física	11	20	336	17	721
Adm. Hotelera	18	37	824	22	1489
Auto. Industrial	3	3	36	12	96
Justicia Criminal	20	47	1137	24	3158
Cultura Turística	2	2	36	18	128
Total	244	707	16800	24	41064



¿Sabía usted?

- ✓ Que el 64.6% de la matrícula total de estudiantes en este cuatrimestre es del Programa de Bachillerato.
- ✓ Que el 70% son estudiantes a tiempo completo.
- ✓ Que el .01 (48) del total de estudiantes matriculados se dio de baja total el primer cuatrimestre.



**Sumario Estadístico
Segundo Cuatrimestre
2002-03**




**Oficina de Planificación y
Estudios Institucionales**

abril de 2003



**UNIVERSIDAD DE PUERTO RICO
EN CAROLINA**



**Sumario Estadístico
Segundo Cuatrimestre
2002-03**

Prof. Víctor Borrero
Rector

Dra. Ada I. Verdejo
Directora OPEI

Yasmelin E. Santana
Oficial de Estadísticas

Carmen L. Cruz
Auxiliar Investigación

Brenda Padilla
Secretaria

ESTUDIANTES NUEVOS

MATRÍCULA TOTAL ESTUDIANTES NUEVOS (N=9):

	TOTAL	%
Transferencias	N/A	
Traslados	9	100.0
TOTAL	9	100.0

MATRÍCULA POR AÑOS DE ESTUDIOS



Año de estudio	Total	Masc.	Fem.
Primer	1310	516	794
Segundo	1345	534	811
Tercer	1232	443	789
Otro	35	12	23
TOTAL	3922	1505	2417


MATRÍCULA POR PROGRAMAS ACADÉMICOS

PROGRAMA:	Total	Masc	Fem
GRAN TOTAL	3922	1505	2417
PROGRAMA GENERAL:	808	232	576
Ciencias Naturales	222	74	148
Ciencias Sociales	92	22	70
Humanidades	86	34	52
Pedagogía	270	84	186
Pre-Educación en Salud'	7	2	5
Pre-Enfermería'	91	10	81
Pre-Farmacia'	1		1
Pre-Médica'	2		2
Pre-Tec. Médica Nuclear'	19	3	16
Pre-Odontología'	3	1	2
Pre-Técnica Médica'	4	1	3
Pre-Técnica Salud Animal'	10	1	9
Pre-Terapia Física'			
Pre-Terapia Ocupacional'	1		1
PROGRAMA TECNICO:	545	317	228
Artes Gráficas	1	1	
Banca, Finanzas y Seguros	3	3	
Sistemas de Oficina	52	5	47
Diseño de Interiores	122	29	93
Ingeniería Mecánica ²	60	59	1
Publicidad Comercial			
Tecnología Automotriz	119	112	7
Automatización Industrial	52	39	13
Educ. Física Rec. Imped.	83	41	42
Administración Hotelera	53	28	25
BACHILLERATO:	2534	944	1590
Adm. de Empresas- Finanzas	475	219	256
Adm. de Empresas- Gerencia	394	224	170
Adm. de Hoteles	349	105	244
Arte-Artes Gráficas	185	112	73
Arte-Tec. Publicidad Comercial	348	113	235
Arte-Just.Crim.-Ley Sociedad	230	90	140
Arte-Just.Crim.-Psic. Forense	307	65	242
Sistemas de Oficina	180	3	177
Cultura Turística	66	13	53
OTROS:	35	12	23
Permiso Especial	18	5	13
Mejoramiento Profesional	17	7	10

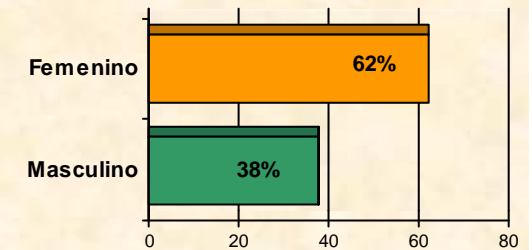
FUENTE: TABLA 2.1.1 OPEI-UPR CAROLINA

1. Programas de traslado al Recinto de Ciencias Médicas.

2. Especialidad en Mantenimiento Industrial.



POR GENERO



MATRÍCULA TOTAL, REG., IRREG. Y REGULAR-EQUIVALENTE

Tipo de Matrícula	Frecuencia
Total	3922
Regular	2747
Irregular	1175
Regular-Equivalente	3447