


Personal Docente por Clasificación (N=251)				
En Facultad (N=225)				
Género	Fem.	Masc.	Total	
Total	96	129	225	
%	42.7	57.3	100	
Prep. Académica	Bach.	Maest.	Doct.	Total
Total	9	48	168	225
%	4.0	21.3	74.7	100
Rango	Inst.	C.Aux.	C.Asoc.	Cat.
Total	140	29	39	17
%	62.2	12.9	17.3	7.6
Nombramiento	Cont.	Prob.	Perm.	Total
Total	130	84	11	225
%	57.8	37.3	4.9	100
Tipo Tarea	PT	FT	Total	
Total	113	112	225	
%	50.2	49.8	100	
No en Facultad (N=26)				
Otras Tareas	Total	%		
Ejecutivo/Gerencial	4	15.4		
Biblioteca	6	23.1		
Consejería	12	46.2		
Investigación	2	7.7		
Psicología	1	3.8		
Trabajo Social	1	3.8		
Género	Fem.	Masc.	Total	
Total	20	6	26	
%	76.9	23.1	100	
Prep. Académica	Maest.	Doct.	Total	
Total	19	7	26	
%	73.1	26.9	100	
Nombramiento	Cont.	Prob.	Perm.	Total
Total	6	16	4	26
%	23.1	61.5	15.4	100
Tipo de Tarea	PT	FT	Total	
Total	3	23	26	
%	11.5	88.5	100	

Personal No Docente por Clasificación (N=288)		
Género	Total	%
Femenino	156	54.2
Masculino	132	45.8
Preparación Académica	Total	%
Menos de 4to. Año	21	7.2
Cuarto Año	68	23.6
Grado Asociado	46	16.0
Bachillerato	123	42.7
Maestría	29	10.1
Doctorado	1	.3
Nombramiento	Total	%
Contrato	68	23.6
Probatorio	8	2.8
Temporero	10	3.5
Permanente	202	70.1
Tarea	Total	%
Completa	264	91.7
Parcial	24	8.3





 Universidad de Puerto Rico en Carolina
 Oficina de Planificación y Estudios Institucionales


Sumario Estadístico

Primer Cuatrimestre

2007-08



Dr. Víctor Borrero Aldahondo
Rector



OFICINA DE PLANIFICACIÓN Y ESTUDIOS INSTITUCIONALES

Prof. Carmen L. Cruz González
Directora OPEI

Preparado por:

Sra. Yasmelin Santana Colón
Oficial de Estadísticas

Brenda Padilla Serrano
Secretaria

Revisado en abril 2008



Matrícula por años de estudios y Género

Año de Estudio	Total	Femenino	Masculino
	4319	2754	1565
Primer %	1854 (100)	1155 (62.3)	699 (37.7)
Segundo %	1275 (100)	820 (64.3)	455 (35.7)
Tercer %	600 (100)	398 (66.3)	202 (33.7)
Cuarto %	507 (100)	326 (64.3)	181 (35.7)
Otro %	83 (100)	55 (66.3)	28 (36.2)



Matrícula Total, Regular , Irregular y

Tipo de Matrícula	Total (%)
Total	4319 (100)
Regular	3049 (71)
Irregular	1270 (29)
Regular-Equivalente	3787 (100)
Retención	
Retención Cohorte 2006	844 (86)
Suspensiones y Probatorias	
Suspensiones (30 de agosto de 2007)	159
Probatorias (30 de agosto de 2007)	121
Bajas Totales	
Bajas Totales	94

Estudiante de Nuevo Ingreso

Procedentes de Escuela Superior (N=1130)

Admisiones	Sol.	Adm.	Mat.
Total	1812	1299	1130
Esc. Procedencia	Pública	Privada	Total
Total	619	511	1130
%	54.8	45.2	100
Género	Fem	Masc.	Total
Total	725	405	1130
%	64.2	35.8	100
Tipo Tarea	Parcial	Completa	Total
Total	13	1117	1130
%	1.2	98.8	100
Edad (en años)	Total	%	
Menos de 18	130	11.5	
18-19	982	86.9	
20-21	12	1.1	
22-24	5	.4	
30-42	1	.1	

Otra Procedencia (N=198)

	Total	%	
Transferencia	126	63.6	
Traslado	72	36.4	



Graduaciones a junio 2007 (N=587)

Bachillerato	464
Maculino	138
Femenino	326
Grados Asociados	123
Masculino	71
Femenino	52