


## PERSONAL NO DOCENTE


	N= 264	
	TOTAL	%
<b>NOMBRAMIENTO:</b>		
Contrato	41	15.5
Probatorio	6	1.9
Temporero	12	4.5
Permanente	205	77.7
Sustituto	1	.4
<b>TOTAL</b>	<b>264</b>	<b>100.0</b>
<b>PREPARACION ACADEMICA:</b>		
Menos de 4to. año	22	8.3
Cuarto Año	67	25.4
Grado Asociado	37	14.0
Bachillerato	109	41.3
Maestría	25	9.5
Doctorado	1	.4
<b>TOTAL</b>	<b>264</b>	<b>100.0</b>
<b>GENERO:</b>		
Femenino	143	54.2
Masculino	121	45.8
<b>TOTAL</b>	<b>264</b>	<b>100.0</b>
<b>TAREA:</b>		
Completa	250	94.7
Parcial	14	5.3
<b>TOTAL</b>	<b>264</b>	<b>100.0</b>



UNIVERSIDAD DE PUERTO RICO  
EN CAROLINA



UNIVERSIDAD DE PUERTO RICO  
EN CAROLINA



# Sumario Estadístico 2004-2005

## Cursos, Secciones, Estudiantes Registrados en Ellas Promedio por Sección y Estudiantes-Sección-Créditos por Departamento Académico

Departamento	Núm. Cursos	Núm. Secc	Núm. Est. Secc	Prom. Est. Secc	Est. Secc Cred
Biología	12	34	737	22	1605
Ciencias Físicas	8	16	296	19	672
Matemáticas	10	39	952	24	2905
Química	6	16	365	23	732
Ciencias Sociales	12	47	1242	26	3663
Español	12	63	1538	24	4356
Humanidades	50	113	1612	14	4649
Inglés	18	83	1910	23	4668
Pedagogía	6	15	355	24	1065
Artes Gráficas	11	30	429	14	519
Adm. Empresas	32	104	2519	24	7975
Sist.de Oficina	15	32	503	16	40
Dis.de Interiores	10	20	333	17	894
Ing. Mecánica	13	23	469	20	1336
Pub. Comercial	17	46	865	19	2376
Tecn. Automotriz	4	7	175	25	664
Educación Física	12	23	522	23	1418
Adm. Hotelera	21	38	855	23	1866
Aut. Industrial	2	2	46	23	76
Justicia Criminal	19	43	1026	24	3078
Cultura Turística	6	2	44	22	57
<b>Total</b>	<b>296</b>	<b>796</b>	<b>16793</b>	<b>21</b>	<b>44614</b>

Dr. Víctor Borrero  
*Rector*

Prof. María de los A. Feliciano  
*Directora OPEI*


Preparado por:

Yasmelin Santana Colón  
*Oficial de Estadísticas*

Brenda Padilla  
*Secretaria*

Oficina de Planificación y  
Estudios Institucionales

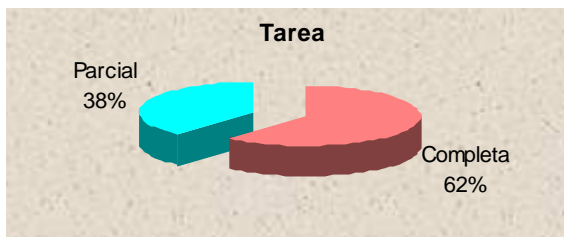
Revisado marzo 2008



## PERSONAL DOCENTE

N= 219

FACULTAD:	TOTAL	%
En Facultad	200	91.3
En Tareas Adm.	4	1.8
Bibliotecarios Prof.	7	3.2
Consejeros Prof.	8	3.7
<b>TOTAL</b>	<b>219</b>	<b>100.0</b>
<b>POR RANGO:</b>		
Instructor	121	55.3
Catedrático Aux.	37	16.9
Catedrático Asoc.	34	15.5
Catedrático	27	12.3
<b>TOTAL</b>	<b>219</b>	<b>100.0</b>
<b>POR TIPO DE NOMBRAMIENTO:</b>		
Contrato	103	47.0
Permanente	99	45.2
Probatorio	16	7.3
Temporero	1	0.5
<b>TOTAL</b>	<b>219</b>	<b>100.0</b>
<b>POR GENERO:</b>		
Femenino	99	45.2
Masculino	120	54.8
<b>TOTAL</b>	<b>219</b>	<b>100.0</b>
<b>POR PREPARACION ACADEMICA:</b>		
Bachillerato	6	2.7
Maestría	174	79.8
Doctorado	39	17.8
<b>TOTAL</b>	<b>219</b>	<b>100.0</b>

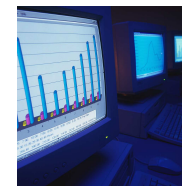


\*Se incluyen tres consejeros profesionales de Programas con Fondos Federales

## MATRÍCULA POR PROGRAMAS ACADEMICOS

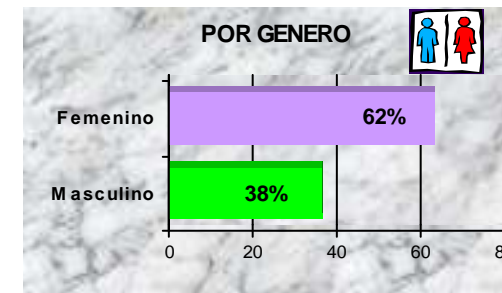

PROGRAMA:	Total	Masc	Fem
<b>GRAN TOTAL</b>	<b>3991</b>	<b>1461</b>	<b>2530</b>
<b>PROGRAMA GENERAL:</b>	<b>897</b>	<b>233</b>	<b>664</b>
Ciencias Naturales	276	80	196
Ciencias Sociales	116	30	86
Humanidades	95	42	53
Pedagogía	223	50	173
Pre-Educación en Salud'	5		5
Pre-Enfermería'	90	11	79
Asistente Dental	39	8	31
Pre-Tec. Médica Nuclear'	32	6	26
Pre-Técnica Salud Animal'	21	6	15
<b>PROGRAMA TECNICO:</b>	<b>644</b>	<b>366</b>	<b>278</b>
Artes Gráficas	2	2	
Administración de Empresas	1	1	
Sistemas de Oficina	66	7	59
Diseño de Interiores	140	22	118
Ingeniería Mecánica <sup>2</sup>	72	67	5
Publicidad Comercial	5	1	4
Tecnología Automotriz	139	136	3
Automatización Industrial	66	57	9
Educ. Física Rec. Imped.	89	54	35
Administración Hotelera	64	19	45
<b>BACHILLERATO:</b>	<b>2430</b>	<b>854</b>	<b>1576</b>
Adm de Empresas- Finanzas	461	206	255
Adm de Empresas- Gerencia	380	182	198
Adm de Hoteles	342	96	246
Arte-Artes Gráficas	178	103	75
Arte-Tec. Publicidad Comercial	323	105	218
Arte-Just.Crim-Ley Sociedad	232	76	156
Arte-Just.Crim-Psic. Forense	283	65	218
Sistemas de Oficina	147	3	144
Cultura Turística	84	18	66
<b>OTROS:</b>	<b>20</b>	<b>8</b>	<b>12</b>
Permiso Especial	10	4	6
Mejoramiento Profesional	10	4	6

FUENTE: TABLA 2.11 OPEI-UPR CAROLINA



## MATRÍCULA POR AÑOS DE ESTUDIOS

Año de estudios	Total	Masc.	Fem.
Primer	1486	540	946
Segundo	1232	467	765
Tercer	1253	446	807
Otro	20	8	12
<b>TOTAL</b>	<b>3991</b>	<b>1461</b>	<b>2530</b>



## MATRÍCULA TOTAL, REGULAR E IRREGULAR

Tipo de Matrícula	Frecuencia
<b>Total</b>	<b>3991</b>
Regular	2867
Irregular	1124

## ESTUDIANTES NUEVOS

### MATRÍCULA TOTAL ESTUDIANTES NUEVOS (N=1054):

Escuela Superior	916
Transferencias	25
Traslados	113

**TOTAL 1054**

### DE ESCUELA SUPERIOR POR ESCUELA DE PROCEDENCIA (N=916):

Pública	515
Privada	401

**TOTAL 916**

### DE ESCUELA SUPERIOR POR EDAD (N=916):

Menos de 18	228
18-19	666
20-21	16
22-24	6

**TOTAL 916**

## GRADOS CONFERIDOS

A JUNIO 2004 (N=598):



<b>Grados Asociados</b>	
Masculino	40
Femenino	52
<b>Sub-Total</b>	<b>92</b>
<b>Bachilleratos</b>	
Masculino	164
Femenino	342
<b>Sub-Total</b>	<b>506</b>
<b>TOTAL</b>	<b>598</b>