


Personal Docente por Clasificación (N=252)				
En Facultad (N=227)				
Género	Fem.	Masc.	Total	
Total	98	129	227	
%	43.2	56.8	100.0	
Prep. Académica	Bach.	Maest.	Doct.	Total
Total	8	162	57	227
%	3.5	71.4	25.1	100.0
Rango	Inst.	C.Aux.	C.Asoc.	Cat.
Total	136	35	38	18
%	59.9	15.4	16.7	7.9
Nombramiento	Cont.	Prob.	Perm.	Total
Total	127	16	84	227
%	55.9	7.0	37.0	100.0
Tipo Tarea	PT	FT	Total	
Total	114	113	227	
%	50.2	49.8	100.0	
No en Facultad (N=25)				
Otras Tareas	Total	%		
<i>Ejecutivo/Gerencial</i>	4	16.0		
<i>Biblioteca</i>	5	20.0		
<i>Consejería</i>	11	44.0		
<i>Investigación</i>	3	12.0		
<i>Psicología</i>	1	4.0		
<i>Trabajo Social</i>	1	4.0		
Género	Fem.	Masc.	Total	
Total	19	6	25	
%	76.0	24.0	100.0	
Prep. Académica	Maest.	Doct.	Total	
Total	20	5	25	
%	80.0	20.0	100.0	
Nombramiento	Cont.	Prob.	Perm.	Total
Total	6	5	14	25
%	24.0	20.0	56.0	100.0
Tipo de Tarea	PT	FT	Total	
Total	1	24	25	
%	4.0	96.0	100.0	

Personal No Docente por Clasificación (N=291)		
Género	Total	%
<i>Femenino</i>	157	54.0
<i>Masculino</i>	134	46.0
Preparación Académica	Total	%
<i>Menos de 4to. Año</i>	21	7.2
<i>Cuarto Año</i>	66	22.7
<i>Grado Asociado</i>	45	15.5
<i>Bachillerato</i>	129	44.3
<i>Maestría</i>	29	10.0
<i>Doctorado</i>	1	.3
Nombramiento	Total	%
<i>Contrato</i>	61	21.0
<i>Probatorio</i>	8	2.7
<i>Sustituto</i>	2	.7
<i>Permanente</i>	220	75.6
Tarea	Total	%
<i>Completa</i>	263	90.4
<i>Parcial</i>	28	9.6





Universidad de Puerto Rico en Carolina
Oficina de Planificación y Estudios Institucionales


Sumario Estadístico

Primer Cuatrimestre

2008-09



Dr. Víctor Borrero Aldahondo
Rector



Prof. Carmen L. Cruz González
Directora OPEI

Preparado por:

Sra. Yasmelin Santana Colón
Oficial de Estadísticas

Brenda Padilla Serrano
Secretaria

Revisado en julio de 2009

Departamento	Cursos, Secciones, Estudiantes Registrados en ellas promedio por Sección y Estudiantes-Sección-Crédito				
	Núm. Cursos	Núm. Secc	Núm. Est. Secc	Prom. Est. Secc	Est. Secc Cred
Biología	16	34	903	27	1937
Ciencias Físicas	9	15	256	17	548
Matemáticas	7	24	696	29	2167
Química	8	16	353	22	712
Ciencias Sociales	13	47	1208	26	3417
Español	11	69	1782	26	4998
Humanidades	22	65	1660	26	4644
Inglés	17	99	2367	24	5432
Educación	4	8	125	16	375
Artes Gráficas	11	33	566	17	548
Adm. Empresas	34	98	2755	28	8712
Sist.de Oficina	10	26	501	19	35
Dis.de Interiores	12	22	375	17	1015
Ing. Mecánica	12	24	577	24	1675
Pub. Comercial	17	46	853	19	2343
Tecn. Automotriz	4	7	147	21	560
Educación Física	12	30	705	24	1435
Adm. Hotelera	21	55	1082	20	319
Autom. Industrial	2	2	54	27	100
Justicia Criminal	20	44	1005	23	2952
Cultura Turística	3	5	137	27	411
Total	265	769	18107	24	44335



MATRICULA POR PROGRAMAS ACADÉMICOS			
PROGRAMA:	Total	Masc	Fem
GRAN TOTAL	4240	1511	2729
PROGRAMA GENERAL:	122	32	90
Ciencias Naturales	79	22	57
Ciencias Sociales	12	2	10
Humanidades	15	3	12
Educación	16	5	11
TRASLADOS ARTICULADOS AL RCM:	247	55	192
Pre-Educación en Salud	1		1
Pre-Enfermería	117	21	96
Pre-Técnica Salud Animal	7	1	6
Pre-Tecnología Med. Nuclear	22	6	16
Pre-Médica	1		1
Asistente Dental	1		1
Asistente Dental Func. Expandida	40	13	27
BA Educación en Salud	9	2	7
Tecnología Oftálmica	3	1	2
Tecnología Radiológica	12	1	11
BA Tecnología Médica	14	3	11
BA Tecnología Veterinaria	13	4	9
BA Tecnología Med. Nuclear	7	3	4
TRASLADOS ARTICULADO AL RRP:	101	27	74
BA Ciencias en Biología	18	3	15
BA Cs. Sociales Generales	6	3	3
BA Educ. Comercial-Prog. Secret.	3		3
BA Educ. Secund.-Artes Indust.	3	1	2
Educ. Sec.-Eco. Fam. Nut y Diet.	3		3
BA Educación Vocacional Ind.	7	3	4
BA Educ. Sec. Ens. de Ingl. Hisp.	5	1	4
BA Educ. Sec. conc. Matemáticas	2		2
BA Educ. Sec. conc. Química	1	1	
BA Lenguas Modernas	2		2
BA Ciencias General	14	1	13
BA Ciencias Naturales-Química	18	5	13
BA Sociología	4	1	3
BA Ciencias Políticas	4	2	2
Educ. Secundaria- Física	3	2	1
Educ. Secundaria- Educ. Física	4	1	3
Recreación	2	1	1
Estudios Pre- Jurídicos	1	1	
Historia de Europa	1	1	
TRASLADO ARTICULADO UPR-Aguadilla:	42	11	31
BA Ciencias conc. Biología Gen.	5	2	3
BA Ciencias conc. Biología	16	4	12
BA Ciencias con. Biología Bio-Info.	2	1	1
BA Ciencias conc. Tec. Ambiental	17	4	13
BA Biomédica	2		2

MATRICULA POR PROGRAMAS ACADÉMICOS (cont.)			
PROGRAMA:	Total	Masc	Fem
TRASLADO ARTICULADO UPR-Bayamón:	59	13	46
BA Ciencias conc. Biol. Enf. Humano	1	1	
BA Ciencias conc. Biología	11	2	9
BA Educación Física Esp. y Elem.	47	10	37
TRASLADO ARTICULADO UPR-Cayey:	28	10	18
BA Ciencias conc. en Biología	5	1	4
BA Educ. Elem. conc. Educ. Esp.	2		2
BA Ciencias conc. Química	2	1	1
BA con conc. en Sociología	1		1
Educación Secundaria-Español	2	1	1
BA Ciencias Naturales	4	3	1
BA Ciencias Sociales	1		1
BA Humanidades	5	2	3
BA Psic. y Salud Mental de la Com.	1		1
BA Artes en Psicología	3	1	2
Educación Elemental- Matemáticas	1		1
Educación Secundaria- Historia	1	1	
TRASLADO ARTICULADO UPR-Humacao:	26	5	21
BA Ciencias Manejo Vida Silv.	3		3
BA en Trabajo Social	2		2
BA Biología Marina Costera	5		5
BA Biología	8	2	6
Física Aplicada a la Electrónica	1		1
Microbiología	2	2	
Química Industrial	5	1	4
TRASLADO ARTICULADO UPR-Mayaguez	7	5	2
Ingeniería Industrial	3	3	
Ingeniería Mecánica	4	2	2
PROGRAMAS TÉCNICOS:	909	468	441
Sistemas de Oficina	93	10	83
Diseño de Interiores	177	24	153
Ingeniería Mecánica	109	102	7
Tecnología Automotriz	158	140	18
Educación Física-Rec. Impedidos	159	70	89
Automatización Industrial	96	76	20
Administración Hotelera	117	46	71
BACHILLERATOS:	2611	857	1754
BA Administración Hotelera	408	114	294
Adm. de Empresas-Finanzas	432	178	254
Adm. de Empresas-Gerencia	409	169	240
Arte-Artes Gráficas	256	129	127
Justicia Criminal-Ley y Sociedad	234	65	169
Justicia Criminal-Psic. Forense	286	64	222
Arte-Tec. Publicidad Comercial	274	75	199
Sistemas de Oficina	132	8	124
Cultura Turística	180	55	125
OTROS:	88	28	60
Permiso Especial	61	20	41
Mejoramiento Profesional	27	8	19

Matrícula por años de estudios y género

Año de Estudio	Total	Femenino	Masculino
	4240	2729	1511
	(100)	(64.4)	(35.6)
Primer (%)	1807 (42.6)	1126 (26.6)	681 (16.0)
Segundo (%)	1202 (28.4)	759 (17.9)	443 (10.5)
Tercer (%)	622 (14.7)	429 (10.1)	193 (4.6)
Cuarto (%)	521 (12.3)	355 (8.4)	166 (3.9)
Otro (%)	88 (2.0)	60 (1.4)	28 (0.6)



Estudiante de Nuevo Ingreso			
Procedentes de Escuela Superior (N=1050)			
Admisiones	Sol.	Adm.	Mat.
Total	5277	1251	1050
Esc. Procedencia	Pública	Privada	Total
Total	543	507	1050
%	52%	48%	100
Género	Fem	Masc.	Total
Total	654	396	1050
%	62%	38%	100
Tipo Tarea	Parcial	Completa	Total
Total	10	1040	1050
%	1%	99%	100
Edad (en años)	Total	%	
Menos de 18	307	29.2	
18-19	733	69.8	
20-21	6	.6	
22-24	2	.2	
25-29	1	.1	
35-39	1	.1	
Otra Procedencia (N=220)			
	Total	%	
Transferencia	74	34%	
Traslado	146	66%	



Graduaciones a junio 2008	
Bachillerato	410
Masculino	132
Femenino	278
Grados Asociados	124
Masculino	65
Femenino	59

Matrícula Total, Regular, Irregular y Regular-Equivalente	
Tipo de Matrícula	Total (%)
Total	4240 (100)
Regular	3182 (75)
Irregular	1058 (25)
Regular-Equivalente	3805
Retención	
Retención Cohorte 2007	77.3
Suspensiones y Probatorias	
Suspensiones (30 de agosto de 2008)	386
Probatorias (30 de agosto de 2008)	119
Bajas Totales	
Bajas Totales	84